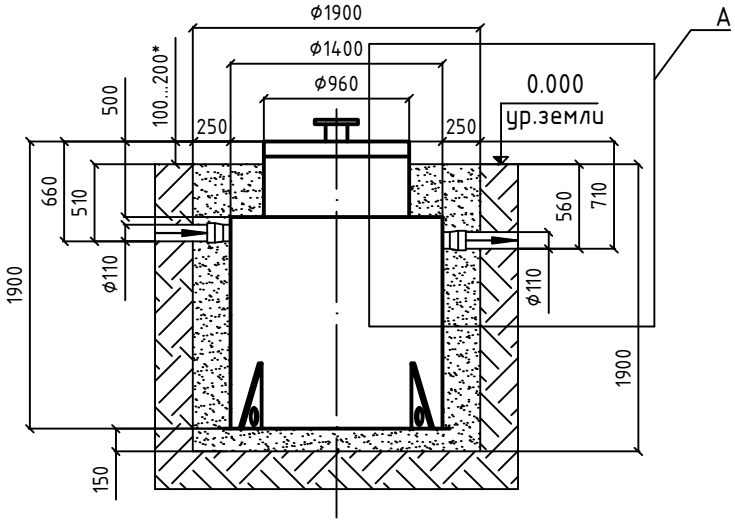

Вид А
СХЕМА МОНТАЖА с принудительным сбросом

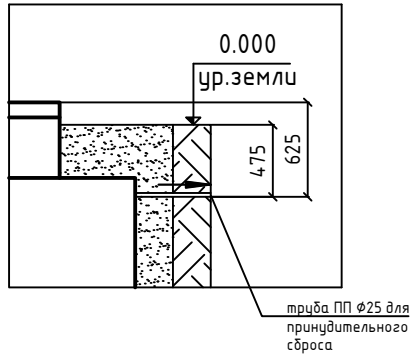

Порядок проведения монтажных работ:
1. Разработка котлована Ф1,9 м. Н=1,9 м.
2. Засыпка и уплотнение песчаной подушки толщиной 150 мм.
3. Установка станции на песчаную подушку.
4. Обратная засыпка пазух котлована песком с одновременной заливкой водой внутрь изделия.
5. Подключение к электросети
6. Пуско-наладка таймера и ввод станции в эксплуатацию

При монтаже:
1. Расход песка – 3,0 м^3.
2. Расход воды – не менее 2,9 м^3.
3. Объем котлована – 5,4 м^3.
4. Объем вынутого грунта с коэффициентом 1,2 от объема котлована – 6,5 м^3.

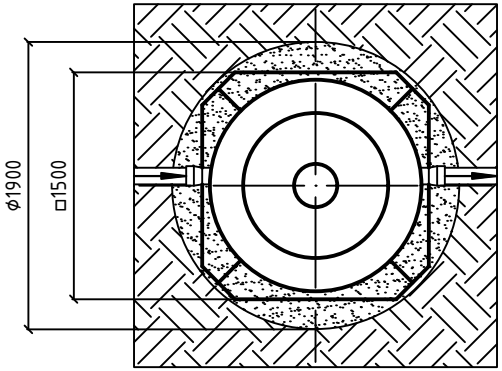

Объем песка при обратной засыпке и объем вынутого грунта при увеличении горловины										
Горловина (мм)	100	200	300	400	500	600	700	800	900	1000
Объем песка (м^3)	3,0	3,0	3,0	4,0	4,0	4,0	4,0	4,0	5,0	5,0
Объем котлована (м^3)	5,7	6,0	6,2	6,5	6,8	7,1	7,4	7,7	7,9	8,2
Объем грунта (м^3)	6,8	7,1	7,5	7,8	8,2	8,5	8,8	9,2	9,5	9,9

Соотношение смеси цемента с песком обратной засыпки при высоком УГВ					
Горловина	Стандарт	До +200	+300	+400	+500 и более
Соотношение	1 : 10	1 : 10	1 : 9	1 : 8	1 : 7

* Высота от поверхности земли до верха крышки варируется от 100 до 200 мм. по условию монтажа

Изм.	Кол.уч.	Лист	№ док	Подпись	Дата
					10.2024

БИО 4

СХЕМА МОНТАЖА
(самотечная/с принудительным сбросом)

Стадия	Лист	Листов
	1	

Евролос
Системы очистки

Взам. инв. №
Подп. и дата
Инв. № подл

Формат А4